

平成29年度 決算概要

資金収支計算書

平成29年4月 1日から
平成30年3月31日まで

(単位：千円)

収入の部	予算	決算	差異	決算 (平成28年度)
学生生徒納付金収入	4,793,978	4,839,364	△ 45,386	4,919,468
手数料収入	97,590	92,572	5,018	91,918
寄付金収入	500	6,147	△ 5,647	2,055
補助金収入	1,233,020	1,266,877	△ 33,857	1,318,485
資産売却収入	16,830	16,830	0	1,105,375
付随事業・収益事業収入	231,644	190,411	41,233	246,735
受取利息・配当金収入	6,365	10,017	△ 3,652	32,845
雑収入	116,499	132,399	△ 15,900	154,177
借入金等収入	0	0	0	0
前受金収入	737,883	792,594	△ 54,711	777,964
その他の収入	108,818	111,436	△ 2,618	802,848
資金収入調整勘定	△ 907,748	△ 872,272	△ 35,476	△ 965,537
A 資金収入合計	6,435,379	6,586,375	△ 150,996	8,486,333
支出の部	予算	決算	差異	決算 (平成28年度)
人件費支出	3,123,980	3,096,412	27,568	3,219,865
教育研究経費支出	1,651,338	1,647,960	3,378	1,966,189
管理経費支出	694,680	618,565	76,115	645,214
借入金等利息支出	2,663	2,662	1	2,504
借入金等返済支出	256,021	256,020	1	5,890
施設関係支出	425,796	327,377	98,419	777,222
設備関係支出	222,726	221,066	1,660	85,018
資産運用支出	616,885	616,885	0	2,097,048
その他の支出	859,800	858,961	839	526,775
	(48,115)			
予備費	51,885		51,885	
資金支出調整勘定	△ 367,125	△ 605,273	238,148	△ 827,750
B 資金支出合計	7,538,649	7,040,635	498,014	8,497,975
C 当年度資金収支差額 (A - B)	△ 1,103,270	△ 454,260	△ 649,010	△ 11,642
D 前年度繰越支払資金	6,509,333	6,509,333		6,520,975
E 翌年度繰越支払資金	5,406,063	6,055,073		6,509,333

活動区分資金収支計算書

平成29年4月 1日から
平成30年3月31日まで

(単位：千円)

		予算	決算	差異	決算 (平成28年度)	
教育活動による資金収支	収入	学生生徒納付金収入	4,793,978	4,839,364	△45,386	4,919,468
		手数料収入	97,590	92,572	5,018	91,918
		特別寄付金収入	500	3,700	△3,200	1,200
		一般寄付金収入	0	2,447	△2,447	855
		経常費等補助金収入	1,178,520	1,212,232	△33,712	1,318,143
		付随事業収入	231,644	190,411	41,233	246,735
		雑収入	116,499	132,399	△15,900	154,177
		教育活動資金収入計	6,418,731	6,473,125	△54,394	6,732,496
	支出	人件費支出	3,123,980	3,096,412	27,568	3,219,865
		教育研究経費支出	1,651,338	1,647,960	3,378	1,966,189
		管理経費支出	694,680	618,565	76,115	645,214
		教育活動資金支出計	5,469,998	5,362,937	107,061	5,831,268
		差引	948,733	1,110,188	△161,455	901,228
		調整勘定等	△94,377	85,276	△179,653	65,020
A	教育活動資金収支差額	854,356	1,195,464	△341,108	966,248	
施設整備等活動による資金収支	収入	施設設備補助金収入	54,500	54,645	△145	342
		施設設備売却収入	16,830	16,830	0	105,375
		施設整備等活動資金収入計	71,330	71,475	△145	105,717
	支出	施設関係支出	425,796	327,377	98,419	777,222
		設備関係支出	222,726	221,066	1,660	85,018
		学舎改築引当特定資産繰入支出	500,000	500,000	0	1,000,000
		施設整備等活動資金支出計	1,148,522	1,048,443	100,079	1,862,240
	差引	△1,077,192	△976,968	△100,224	△1,756,523	
	調整勘定等	△436,197	△284,513	△151,684	816,393	
B	施設整備等活動資金収支差額	△1,513,389	△1,261,481	△251,908	△940,130	
C	小計 (A + B)	△659,033	△66,017	△593,016	26,118	
その他の活動による資金収支	収入	有価証券売却収入	0	0	0	1,000,000
		福原弘之奨学金引当特定資産取崩収入	0	1,611	△1,611	2,044
		貸付金回収収入	409	405	4	158
		預り金収入	0	0	0	6,506
		差入保証金回収収入	0	264	△264	0
		預託金回収収入	0	0	0	49
		仮払金収入	0	2	△2	12,599
		小計	409	2,282	△1,873	1,021,356
		受取利息・配当金収入	6,365	10,017	△3,652	32,845
		その他の活動資金収入計	6,774	12,299	△5,525	1,054,201
	支出	借入金等返済支出	256,021	256,020	1	5,890
		退職給与引当特定資産繰入支出	100,000	100,000	0	1,000,000
		経営基盤強化引当特定資産繰入支出	16,830	16,830	0	97,000
		福原弘之奨学金引当特定資産繰入支出	55	55	0	48
		貸付金支払支出	846	0	846	0
		預託金支出	0	17	△17	0
		預り金支出	20,378	20,369	9	0
		修学旅行預り金支出	4,804	4,804	0	1,973
		小計	398,934	398,095	839	1,104,911
		借入金等利息支出	2,663	2,662	1	2,504
その他の活動資金支出計	401,597	400,757	840	1,107,415		
差引	△394,823	△388,458	△6,365	△53,214		
	調整勘定等	2,471	215	2,256	15,454	
D	その他の活動資金収支差額	△392,352	△388,243	△4,109	△37,760	
E	予備費	(48,115)	/	51,885	/	
F	支払資金の増減額	△1,103,270	△454,260	△649,010	△11,642	
G	前年度繰越支払資金	6,509,333	6,509,333	0	6,520,975	
H	翌年度繰越支払資金	5,406,063	6,055,073	△649,010	6,509,333	

事業活動収支計算書

平成29年4月 1日から

平成30年3月31日まで

(単位：千円)

		予算	決算	差異	決算 (平成28年度)	
教育活動収支	収入	学生生徒等納付金	4,793,978	4,839,364	△45,386	4,919,468
		手数料	97,590	92,572	5,018	91,918
		寄付金	500	8,106	△7,606	3,095
		経常費等補助金	1,178,520	1,212,232	△33,712	1,318,143
		付随事業収入	231,644	190,411	41,233	246,735
		雑収入	116,499	132,869	△16,370	155,038
		a 教育活動収入計	6,418,731	6,475,554	△56,823	6,734,397
	支出	人件費	3,239,104	3,082,238	156,866	3,213,358
		(うち教員人件費)	(2,181,801)	(2,097,773)	(84,028)	(2,146,895)
		(うち職員人件費)	(749,900)	(750,721)	(△821)	(761,687)
		教育研究経費	2,694,170	2,692,702	1,468	2,951,171
		(うち教育研究経費)	(1,651,337)	(1,649,919)	(1,418)	(1,967,229)
		(うち減価償却額)	(1,042,833)	(1,042,783)	(50)	(983,942)
管理経費		794,187	716,945	77,242	784,674	
(うち管理経費)	(694,680)	(618,565)	(76,115)	(682,582)		
(うち減価償却額)	(99,507)	(98,380)	(1,127)	(102,092)		
徴収不能額等	1,116	1,116	0	18		
b 教育活動支出計	6,728,577	6,493,001	235,576	6,949,221		
A 教育活動収支差額 (a-b)	△309,846	△17,447	△292,399	△214,824		
教育活動外収支	収入	受取利息・配当金	6,365	10,017	△3,652	32,845
		その他の教育活動外収入	0	0	0	0
		c 教育活動外収入計	6,365	10,017	△3,652	32,845
	支出	借入金等利息	2,663	2,662	1	2,504
		その他の教育活動外支出	0	0	0	0
d 教育活動外支出計	2,663	2,662	1	2,504		
B 教育活動外収支差額 (c-d)	3,702	7,355	△3,653	30,341		
C 経常収支差額 (A+B)	△306,144	△10,092	△296,052	△184,483		
特別収支	収入	資産売却差額	16,503	16,503	0	631,064
		その他の特別収入	65,100	60,598	4,502	11,531
		e 特別収入計	81,603	77,101	4,502	642,595
	支出	資産処分差額	13,851	13,851	0	1,213,173
その他の特別支出		0	0	0	0	
f 特別支出計	13,851	13,851	0	1,213,173		
D 特別収支差額 (e-f)	67,752	63,250	4,502	△570,578		
E 〔予備費〕	(36,852) 63,148	/	63,148	/		
F 基本金組入前当年度収支差額 (C+D-E)	△301,540	53,158	△354,698	△755,061		
G 基本金組入額合計	△1,504,849	△835,089	△669,760	△6,183		
H 当年度収支差額 (F+G)	△1,806,389	△781,931	△1,024,458	△761,244		
I 前年度繰越収支差額	△17,237,400	△17,237,400	0	△17,743,913		
J 基本金取崩額	0	2,206	△2,206	1,267,757		
K 翌年度繰越収支差額 (H+I+J)	△19,043,789	△18,017,125	△1,026,664	△17,237,400		
(参考)						
事業活動収入計		6,506,699	6,562,672	△55,973	7,409,837	
事業活動支出計		6,808,239	6,509,514	298,725	8,164,898	

貸借対照表

(平成30年3月31日)

(単位：千円)

資産の部			
科 目	本年度末	前年度末	増減
固定資産	38,600,594	38,591,463	9,131
有形固定資産	31,606,903	32,230,099	△ 623,196
土地	5,148,218	5,148,545	△ 327
建物	20,744,460	21,337,036	△ 592,576
構築物	2,834,055	3,039,164	△ 205,109
教育研究用機器備品	659,626	701,595	△ 41,969
管理用機器備品	101,279	106,871	△ 5,592
図書	1,850,031	1,828,874	21,157
その他	269,234	68,014	201,220
特定資産	6,917,278	6,302,004	615,274
第3号基本金引当特定資産	200,000	200,000	0
退職給与引当特定資産	2,100,000	2,000,000	100,000
経営基盤強化引当特定資産	2,070,830	2,054,000	16,830
学舎改築引当特定資産	2,500,000	2,000,000	500,000
福原弘之奨学金引当特定資産	46,448	48,004	△ 1,556
その他の固定資産	76,413	59,360	17,053
有価証券	5,950	5,950	0
その他	70,463	53,410	17,053
流動資産	6,162,253	6,639,151	△ 476,898
現金・預金	6,055,073	6,509,333	△ 454,260
未収入金	98,389	113,927	△ 15,538
その他	8,791	15,891	△ 7,100
資産の部 合計	44,762,847	45,230,614	△ 467,767

負債の部			
科 目	本年度末	前年度末	増減
固定負債	6,380,535	6,654,111	△ 273,576
長期借入金	4,086,330	4,342,090	△ 255,760
長期未払金	159,365	163,007	△ 3,642
退職給与引当金	2,132,440	2,146,614	△ 14,174
その他	2,400	2,400	0
流動負債	1,791,562	2,038,912	△ 247,350
短期借入金	255,760	256,020	△ 260
前受金	792,713	778,259	14,454
未払金	593,107	829,477	△ 236,370
その他	149,982	175,156	△ 25,174
負債の部 合計	8,172,097	8,693,023	△ 520,926

純資産の部			
科 目	本年度末	前年度末	増減
基本金	54,607,875	53,774,991	832,884
第1号基本金	53,954,875	53,121,991	832,884
第3号基本金	200,000	200,000	0
第4号基本金	453,000	453,000	0
繰越収支差額	△ 18,017,125	△ 17,237,400	△ 779,725
翌年度繰越収支差額	△ 18,017,125	△ 17,237,400	△ 779,725
純資産の部 合計	36,590,750	36,537,591	53,159

負債の部及び、純資産の部合計	44,762,847	45,230,614	△ 467,767
----------------	------------	------------	-----------

注記 減価償却累計額 26,454,902 千円
 基本金未組入額 1,853,789 千円

財 産 目 録

(平成30年3月31日現在)

I	資産総額	金	44,762,847	千円
	うち1 基本財産	金	30,126,096	千円
	うち2 運用財産	金	14,636,751	千円
II	負債総額	金	8,172,097	千円
III	正味財産	金	36,590,750	千円

一 資産額

(一) 基本財産

1 土地

九州共立大学	267,168.24 m ²	1,564,188	千円
九州女子大学	111,525.44 m ²	1,128,348	千円
九州女子短期大学			
自由ヶ丘高等学校	132,155.07 m ²	898,399	千円
折尾幼稚園	4,022.62 m ²	164,187	千円
自由ヶ丘幼稚園	4,410.71 m ²	41,608	千円
鞍手幼稚園	3,172.84 m ²	34,810	千円
法人事務局	3,260.57 m ²	33,425	千円
合計	525,715.49 m ²	3,864,965	千円

2 建物

九州共立大学	92,762.08 m ²	7,216,548	千円
九州女子大学	54,799.74 m ²	8,534,432	千円
九州女子短期大学			
自由ヶ丘高等学校	34,904.90 m ²	3,254,027	千円
折尾幼稚園	2,037.84 m ²	249,231	千円
自由ヶ丘幼稚園	1,287.48 m ²	327,136	千円
鞍手幼稚園	1,178.50 m ²	137,279	千円
法人事務局	5,408.86 m ²	825,528	千円
合計	192,379.40 m ²	20,544,181	千円

3 建設仮勘定

234,943 千円

4 構築物

889 点

2,822,334 千円

5 図書

九州共立大学	228,097 冊	1,026,647	千円
九州女子大学	199,098 冊	692,419	千円
九州女子短期大学			
自由ヶ丘高等学校	61,126 冊	130,965	千円
合計	488,321 冊	1,850,031	千円

6 教具・備品

742,947 千円

ア 教具・校具

九州共立大学		281,817	千円
九州女子大学		319,684	千円
九州女子短期大学			
三大学共同センター		829	千円
自由ヶ丘高等学校		38,087	千円
折尾幼稚園		2,110	千円
自由ヶ丘幼稚園		5,509	千円
鞍手幼稚園		3,310	千円
法人事務局		8,279	千円
小計		659,625	千円

イ その他の備品

83,322 千円

7 車両

37 台

34,291 千円

8 電話加入権

124 回線

9,577 千円

9 ソフトウェア

22,827 千円

(二)運用財産

1	預金・現金		6,055,073	千円
2	積立金		6,917,278	千円
	ア	退職給与引当特定資産	2,100,000	千円
	イ	第3号基本金引当特定資産	200,000	千円
	ウ	経営基盤強化引当特定資産	2,070,830	千円
	エ	福原弘之奨学金引当特定資産	46,448	千円
	オ	学舎改築引当特定資産	2,500,000	千円
3	有価証券		5,950	千円
4	出資金		627	千円
5	預託金	私学教育振興会出資金他	32,296	千円
6	差入保証金		3,300	千円
7	長期貸付金		1,734	千円
8	未収入金		98,389	千円
9	前払金		8,791	千円
10	不動産		1,495,253	千円
	ア	土地	215,756.41	m ²
	イ	建物	2,688.88	m ²
	ウ	構築物	30	点
			11,721	千円
11	動産		18,060	千円
	ア	備品	1,109	点
	イ	電話加入権	4	回線
			17,957	千円
			103	千円

二 負債額

1	固定負債		6,380,535	千円
	ア	退職給与引当金	2,132,440	千円
	イ	預り保証金	2,400	千円
	ウ	長期未払金	159,365	千円
	エ	長期借入金	4,086,330	千円
2	流動負債		1,791,562	千円
	ア	未払金	593,107	千円
	イ	前受金	792,713	千円
	ウ	預り金	122,152	千円
	エ	修学旅行預り金	27,830	千円
	オ	短期借入金	255,760	千円

監査報告書

学校法人 福原学園
理事会 御中
評議員会 御中

平成30年5月25日

監事

吉原 洋



監事

藤本秀明



私たちは、私立学校法第37条第3項の規定に基づく監査報告を行うため、学校法人福原学園の寄附行為第20条の規定に従い、学校法人福原学園の平成29年度（平成29年4月1日から平成30年3月31日まで）の、学校法人の業務及び財産の状況について監査を行った。

私たちは監査にあたり、理事会及び評議員会に出席するほか、私たちが必要と認めた監査手続を実施した。

監査の結果、学校法人の業務及び財産に関し、不正の行為又は法令若しくは寄附行為に違反する重大な事実のないことを認める。

以 上

5カ年連続事業活動収支推移表

(単位：千円)

		平成25年度			平成26年度			平成27年度			平成28年度			平成29年度			
		金額	趨勢比率	構成比率	金額	趨勢比率	構成比率	金額	趨勢比率	構成比率	金額	趨勢比率	構成比率	金額	趨勢比率	構成比率	
教育活動収支	事業活動収入の部	学生生徒等納付金	4,798,334	100.0	71.8	4,829,322	100.7	72.1	4,900,497	102.1	71.4	4,919,468	102.5	72.7	4,839,364	100.9	74.6
		(九州共立大学)	(2,197,057)	(100.0)	(32.8)	(2,236,537)	(101.8)	(33.4)	(2,305,455)	(104.9)	(33.6)	(2,413,012)	(109.8)	(35.7)	(2,431,633)	(110.7)	(37.5)
		(九州女子大学)	(1,474,383)	(100.0)	(22.1)	(1,415,644)	(96.0)	(21.1)	(1,412,919)	(95.8)	(20.6)	(1,324,630)	(89.8)	(19.6)	(1,274,055)	(86.4)	(19.6)
		(九州女子短期大学)	(340,839)	(100.0)	(5.1)	(386,654)	(113.4)	(5.8)	(378,838)	(111.2)	(5.5)	(367,996)	(108.0)	(5.4)	(350,143)	(102.7)	(5.4)
		(自由ヶ丘高校)	(626,104)	(100.0)	(9.4)	(607,780)	(97.1)	(9.1)	(620,351)	(99.1)	(9.0)	(632,724)	(101.1)	(9.3)	(607,414)	(97.0)	(9.4)
		(折尾幼稚園)	(46,334)	(100.0)	(0.7)	(56,927)	(122.9)	(0.8)	(55,781)	(120.4)	(0.8)	(57,883)	(124.9)	(0.9)	(58,972)	(127.3)	(0.9)
		(自由ヶ丘幼稚園)	(72,220)	(100.0)	(1.1)	(79,363)	(109.9)	(1.2)	(80,892)	(112.0)	(1.2)	(79,620)	(110.3)	(1.2)	(75,981)	(105.2)	(1.2)
		(鞍手幼稚園)	(41,397)	(100.0)	(0.6)	(46,417)	(112.1)	(0.7)	(46,261)	(111.8)	(0.7)	(43,603)	(105.3)	(0.6)	(41,166)	(99.4)	(0.6)
		手数料	100,917	100.0	1.5	101,244	100.3	1.5	101,421	100.5	1.5	91,918	91.1	1.4	92,572	91.7	1.4
		寄付金	61,601	100.0	0.9	13,572	22.0	0.2	56,455	91.7	0.8	3,095	5.0	0.0	8,106	13.2	0.1
		経常費等補助金	1,116,201	100.0	16.7	1,098,095	98.4	16.4	1,169,146	104.7	17.0	1,318,143	118.1	19.5	1,212,232	108.6	18.7
	付随事業収入	260,458	100.0	3.9	263,990	101.4	3.9	262,995	101.0	3.8	246,735	94.7	3.6	190,411	73.1	2.9	
	雑収入	261,369	100.0	3.9	188,194	72.0	2.8	220,079	84.2	3.2	155,038	59.3	2.3	132,869	50.8	2.0	
	教育活動収入計	6,598,880	100.0	98.7	6,494,417	98.4	96.9	6,710,593	101.7	97.7	6,734,397	102.1	99.5	6,475,554	98.1	99.8	
	事業活動支出の部	人件費	3,535,521	100.0	52.9	3,251,544	92.0	48.5	3,350,999	94.8	48.8	3,213,358	90.9	47.5	3,082,238	87.2	47.5
		(教員人件費)	(2,241,818)	(100.0)	(33.5)	(2,174,685)	(97.0)	(32.4)	(2,118,794)	(94.5)	(30.9)	(2,146,895)	(95.8)	(31.6)	(2,097,773)	(93.6)	(32.2)
		(職員人件費)	(798,888)	(100.0)	(12.0)	(793,063)	(99.3)	(11.8)	(796,910)	(99.8)	(11.6)	(761,687)	(95.3)	(11.3)	(750,721)	(94.0)	(11.6)
		(その他の人件費)	(494,815)	(100.0)	(7.4)	(283,796)	(57.4)	(4.2)	(435,295)	(88.0)	(6.3)	(304,776)	(61.6)	(4.5)	(233,744)	(47.2)	(3.6)
		教育研究経費	2,492,847	100.0	37.3	2,554,417	102.5	38.1	2,605,512	104.5	37.9	2,951,171	118.4	43.6	2,692,702	108.0	41.5
(教育研究経費)		(1,711,765)	(100.0)	(25.6)	(1,842,468)	(107.6)	(27.5)	(1,792,004)	(104.7)	(26.1)	(1,967,229)	(114.9)	(29.1)	(1,649,919)	(96.4)	(25.4)	
(減価償却額)		(781,082)	(100.0)	(11.7)	(711,949)	(91.2)	(10.6)	(813,508)	(104.2)	(11.8)	(983,942)	(126.0)	(14.5)	(1,042,783)	(133.5)	(16.1)	
管理経費		766,177	100.0	11.5	811,784	106.0	12.1	779,204	101.7	11.3	784,674	102.4	11.6	716,945	93.6	11.1	
(管理経費)		(660,381)	(100.0)	(9.9)	(705,795)	(106.9)	(10.5)	(674,092)	(102.1)	(9.8)	(682,582)	(103.4)	(10.1)	(618,565)	(93.7)	(9.5)	
(減価償却額)		(105,796)	(100.0)	(1.6)	(105,989)	(100.2)	(1.6)	(105,112)	(99.4)	(1.5)	(102,092)	(96.5)	(1.5)	(98,380)	(93.0)	(1.5)	
徴収不能額等	0	-	0.0	0	-	0.0	53	-	0.0	18	-	0.0	1,116	-	0.0		
教育活動支出計	6,794,545	100.0	101.6	6,617,745	97.4	98.8	6,735,768	99.1	98.1	6,949,221	102.3	102.7	6,493,001	95.6	100.1		
A 教育活動収支差額	△195,665	100.0	△2.9	△123,328	63.0	△1.8	△25,175	12.9	△0.4	△214,824	109.8	△3.2	△17,447	8.9	△0.3		
教育活動外収支	の収入の部	受取利息・配当金	86,181	100.0	1.3	205,009	237.9	3.1	157,543	182.8	2.3	32,845	38.1	0.5	10,017	11.6	0.2
		その他の教育活動外収入	0	-	0.0	0	-	0.0	0	-	0.0	0	-	0	-	0.0	
		教育活動外収入計	86,181	100.0	1.3	205,009	237.9	3.1	157,543	182.8	2.3	32,845	38.1	0.5	10,017	11.6	0.2
	の支出の部	借入金等利息	57	100.0	0.0	534	936.8	0.0	2,132	3740.4	0.0	2,504	4393.0	0.0	2,662	4670.2	0.0
		その他の教育活動外支出	0	-	0.0	0	-	0.0	0	-	0.0	0	-	0	-	0.0	
		教育活動外支出計	57	100.0	0.0	534	936.8	0.0	2,132	3740.4	0.0	2,504	4393.0	0.0	2,662	4670.2	0.0
B 教育活動外収支差額	86,124	100.0	1.3	204,475	237.4	3.1	155,411	180.5	2.3	30,341	35.2	0.4	7,355	8.5	0.1		
C 経常収支差額 (A+B)	△109,541	100.0	△1.6	81,147	△74.1	1.2	130,236	△118.9	1.9	△184,483	168.4	△2.7	△10,092	9.2	△0.2		
特別収支	の収入の部	資産売却差額	81,551	100.0	-	591,892	725.8	-	557,667	683.8	-	631,064	773.8	-	16,503	20.2	-
		その他の特別収入	226,739	100.0	-	976,737	430.8	-	256,850	113.3	-	11,531	5.1	-	60,598	26.7	-
		特別収入計	308,290	100.0	-	1,568,629	508.8	-	814,517	264.2	-	642,595	208.4	-	77,101	25.0	-
	の支出の部	資産処分差額	123,098	100.0	-	136,134	110.6	-	145,628	118.3	-	1,213,173	985.5	-	13,851	11.3	-
		その他の特別支出	0	-	-	0	-	-	0	-	-	0	-	0	-	-	
		特別支出計	123,098	100.0	-	136,134	110.6	-	145,628	118.3	-	1,213,173	985.5	-	13,851	11.3	-
D 特別収支差額	185,192	100.0	-	1,432,495	773.5	-	668,889	361.2	-	△570,578	△308.1	-	63,250	34	-		
E 基本金組入前当年度収支差額 (C+D)	75,651	100.0	-	1,513,642	2000.8	-	799,125	1056.3	-	△755,061	△998.1	-	53,158	70	-		
F 基本金組入額合計	△650,729	100.0	-	△1,018,644	156.5	-	△447,208	68.7	-	△6,183	1.0	-	△835,089	128.3	-		
G 当年度収支差額 (E+F)	△575,078	100.0	-	494,998	△86.1	-	351,917	△61.2	-	△761,244	132.4	-	△781,931	136.0	-		
H 前年度繰越収支差額	△18,621,643	100.0	-	△18,822,484	101.1	-	△18,201,481	97.7	-	△17,743,913	95.3	-	△17,237,400	92.6	-		
I 基本金取崩額	374,236	100.0	-	126,005	33.7	-	105,651	28.2	-	1,267,757	338.8	-	2,206	0.6	-		
J 翌年度繰越収支差額 (G+H+I)	△18,822,485	100.0	-	△18,201,481	96.7	-	△17,743,913	94.3	-	△17,237,400	91.6	-	△18,017,125	95.7	-		
(参考)																	
事業活動収入計		6,993,351	100.0	-	8,268,055	118.2	-	7,682,653	109.9	-	7,409,837	106.0	-	6,562,672	93.8	-	
事業活動支出計		6,917,700	100.0	-	6,754,413	97.6	-	6,883,528	99.5	-	8,164,898	118.0	-	6,509,514	94.1	-	
経常収入		6,685,061	100.0	100.0	6,699,426	100.2	100.0	6,868,136	102.7	100.0	6,767,242	101.2	100.0	6,485,571	97.0	100.0	
経常支出		6,794,602	100.0	101.6	6,618,279	97.4	98.8	6,737,900	99.2	98.1	6,951,725	102.3	102.7	6,495,663	95.6	100.2	

(注) この表は、各部門、各科目の数値を四捨五入して千円単位で作成しているため、他の表と合計欄が一致していない箇所がある。

(注) 構成比率の欄は、経常収入を100とした場合の比率である。

5ヵ年連続貸借対照表関係比率

(単位：%(No.13のみ：年))

比率分類	No.	比率名	評価	算出方法	平成25年度	平成26年度	平成27年度	平成28年度	平成29年度
自己資金は 充実されて いるか	1	純資産構成比率	↑	$\frac{\text{純資産}}{\text{総負債} + \text{純資産}}$	90.0 (87.4)	87.9 (87.5)	81.4 (87.5)	80.8 (87.6)	81.7
	2	繰越収支差額構成比率	↑	$\frac{\text{繰越収支差額}}{\text{総負債} + \text{純資産}}$	△48.4 (△12.2)	△43.9 (△12.9)	△38.7 (△13.6)	△38.1 (△14.2)	△40.3
	3	基本金比率	↑	$\frac{\text{基本金}}{\text{基本金要組入額}}$	99.5 (97.1)	97.3 (96.8)	96.1 (97.2)	95.7 (97.3)	96.7
	4	積立率	↑	$\frac{\text{運用資産}}{\text{要積立額}}$	37.0 (79.3)	37.4 (80.9)	36.5 (80.2)	45.7 (78.9)	45.1
長期資金で 固定資産は 賄われているか	5	固定比率	↓	$\frac{\text{固定資産}}{\text{純資産}}$	95.8 (99.2)	92.9 (98.8)	103.1 (98.9)	105.6 (98.9)	105.5
	6	固定長期適合率	↓	$\frac{\text{固定資産}}{\text{純資産} + \text{固定負債}}$	89.6 (91.7)	84.3 (93.1)	86.9 (91.4)	89.3 (91.5)	89.8
資産構成は どうなって いるか	7	固定資産構成比率	↓	$\frac{\text{固定資産}}{\text{総資産}}$	86.2 (86.7)	81.7 (86.4)	84.0 (86.5)	85.3 (86.7)	86.2
	8	有形固定資産構成比率	↓	$\frac{\text{有形固定資産}}{\text{総資産}}$	69.9 (61.2)	69.8 (61.3)	73.6 (61.2)	71.3 (61.2)	70.6
	9	特定資産構成比率	↑	$\frac{\text{特定資産}}{\text{総資産}}$	10.9 (21.1)	10.3 (21.0)	9.9 (21.3)	13.9 (21.4)	15.5
	10	流動資産構成比率	↑	$\frac{\text{流動資産}}{\text{総資産}}$	13.8 (13.3)	18.3 (13.6)	16.0 (13.5)	14.7 (13.3)	13.8
	11	減価償却比率		$\frac{\text{減価償却累計額(図書除く)}}{\text{減価償却資産取得価格(図書除く)}}$	57.9 (48.0)	57.9 (48.4)	51.5 (49.0)	46.7 (49.6)	52.0
負債に備える 資産が蓄積 されているか	12	内部留保資産比率	↑	$\frac{\text{運用資産} - \text{総負債}}{\text{総資産}}$	19.2 (22.6)	16.1 (23.7)	5.8 (23.9)	9.1 (24.2)	10.7
	13	運用資産余裕比率	↑	$\frac{\text{運用資産} - \text{外部負債}}{\text{経常支出}}$	1.6 (1.8)	1.5 (1.8)	0.9 (1.8)	1.0 (1.8)	1.2
	14	流動比率	↑	$\frac{\text{流動資産}}{\text{流動負債}}$	366.9 (245.9)	589.5 (253.2)	472.4 (254.1)	325.6 (252.2)	344.0
	15	前受金保有率	↑	$\frac{\text{現金預金}}{\text{前受金}}$	581.6 (327.9)	778.1 (344.6)	760.5 (342.7)	836.4 (345.8)	763.8
	16	退職給与引当特定資産保有率	↑	$\frac{\text{退職給与引当特定資産}}{\text{退職給与引当金}}$	60.2 (67.1)	59.7 (67.6)	61.4 (68.8)	93.2 (69.2)	98.5
負債の割合 はどうか	17	固定負債構成比率	↓	$\frac{\text{固定負債}}{\text{総負債} + \text{純資産}}$	6.2 (7.2)	9.0 (7.2)	15.2 (7.2)	14.7 (7.1)	14.3
	18	流動負債構成比率	↓	$\frac{\text{流動負債}}{\text{総負債} + \text{純資産}}$	3.8 (5.4)	3.1 (5.4)	3.4 (5.3)	4.5 (5.3)	4.0
	19	総負債比率	↓	$\frac{\text{総負債}}{\text{総資産}}$	10.0 (12.6)	12.1 (12.5)	18.6 (12.5)	19.2 (12.4)	18.3
	20	負債比率	↓	$\frac{\text{総負債}}{\text{純資産}}$	11.1 (14.4)	13.7 (14.3)	22.8 (14.3)	23.8 (14.2)	22.3

(注1) 各年度の下段()内の数値は、医科、歯科系法人を除く全国大学法人の平均を示している。

(注2) 評価の欄の矢印は、一般的に↑は高い値が良い、↓は低い値が良いことを示している。

(注3) 運用資産 = 特定資産 + 有価証券 + 支払資金

外部負債 = 総負債 - (退職給与引当金 + 前受金)

要積立額 = 減価償却累計額 + 退職給与引当金 + 2号基本金 + 3号基本金

4ヵ年連続事業活動収支及び活動区分資金収支計算書関係比率推移表

事業活動収支計算書関係

No.	比率分類	比率名	算 出 方 法	H26年度	H27年度	H28年度	H29年度
				決算 構成比率	決算 構成比率	決算 構成比率	決算 構成比率
1	経営状況	事業活動収支差額 比 率	基本金組入前当年度収支差額	18.3%	10.4%	△10.2%	0.8%
			事業活動収入	(-)	(4.7%)	(4.9%)	
2	収入構成	学生生徒等納付金 比 率	学生生徒等納付金	72.1%	71.4%	72.7%	74.6%
			経常収入	(-)	(73.7%)	(73.7%)	
		寄付金比率	寄 付 金	2.1%	3.6%	0.2%	0.2%
			事業活動収入	(-)	(2.3%)	(3.0%)	
		経常寄付金比率	教育活動収支の寄付金	0.2%	0.8%	0.0%	0.1%
			経常収入	(-)	(1.4%)	(1.9%)	
補助金比率	補 助 金	22.0%	15.3%	17.8%	19.3%		
	事業活動収入	(-)	(12.5%)	(12.3%)			
経常補助金比率	教育活動収支の補助金	16.4%	17.0%	19.5%	18.7%		
	経常収入	(-)	(12.0%)	(12.0%)			
3	支出構成	人件費比率	人 件 費	48.5%	48.8%	47.5%	47.5%
			経常収入	(-)	(53.7%)	(53.6%)	
		教育研究経費比率	教 育 研 究 経 費	38.1%	37.9%	43.6%	41.5%
			経常収入	(-)	(33.2%)	(33.0%)	
		管理経費比率	管 理 経 費	12.1%	11.3%	11.6%	11.1%
			経常収入	(-)	(9.3%)	(9.0%)	
借入金等利息比率	借 入 金 等 利 息	0.0%	0.0%	0.0%	0.0%		
	経常収入	(-)	(0.2%)	(0.2%)			
基本金組入率	基 本 金 組 入 額	12.3%	5.8%	0.1%	12.7%		
	事業活動収入	(-)	(12.2%)	(11.8%)			
減価償却額比率	減 価 償 却 額	12.4%	13.6%	15.6%	17.6%		
	経常支出	(-)	(11.8%)	(11.8%)			
4	収支バランス	人件費依存率	人 件 費	67.3%	68.4%	65.3%	63.7%
			学生生徒等納付金	(-)	(73.0%)	(72.8%)	
		基本金組入後収支 比 率	事業活動支出	93.2%	95.1%	110.3%	113.7%
			事業活動収入-基本金組入額	(-)	(108.6%)	(107.8%)	
経常収支差額比率	経常収支差額	1.2%	1.9%	△ 2.7%	△ 0.2%		
	経常収入	(-)	(3.4%)	(4.1%)			
教育活動収支差額 比 率	教育活動収支差額	△1.9%	△0.4%	△ 3.2%	△ 0.3%		
	教育活動収入計	(-)	(1.8%)	(2.7%)			

(注1) 比率の()内の数値は、医科、歯科系法人を除く全国私立大学法人の平均を示している。

(注2) 「経常収入」= 教育活動収入計+教育活動外収入計 「経常支出」= 教育活動支出計+教育活動外支出計

活動区分資金収支計算書関係

No.	比率分類	比率名	算 出 方 法	H26年度	H27年度	H28年度	H29年度
1	キャッシュ フロー	教育活動資金収支 差 額 比 率	教育活動資金収支差額	10.4%	12.7%	14.4%	18.5%
			教育活動資金収入計	(-)	(13.4%)	(14.2%)	

(注1) 比率の()内の数値は、医科、歯科系法人を除く全国私立大学法人の平均を示している。

(注2) 教育活動資金収支差額=教育活動資金収入計-教育活動資金支出計-教育活動調整勘定等

教育活動資金収支差額比率

$$\frac{\text{教育活動資金収支差額}}{\text{教育活動資金収入}}$$

【活動区分資金収支計算書】

教育活動資金収入（100%）

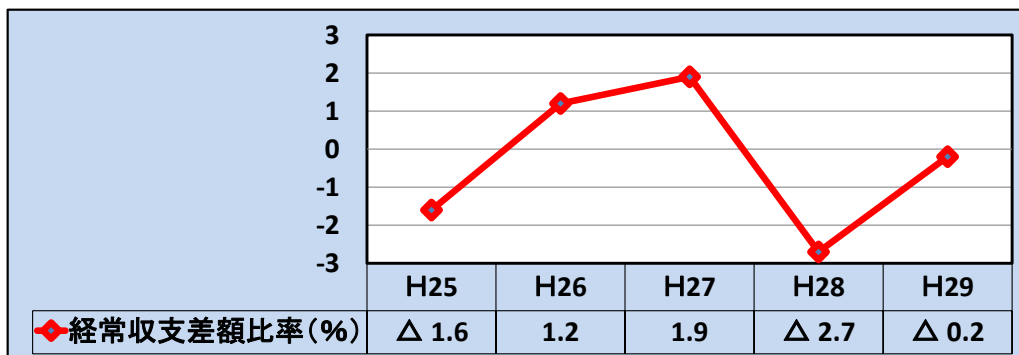
教育活動資金支出（81.5%）

収支差額（18.5%）

経常収支差額比率

経常的な収支バランスを表す比率

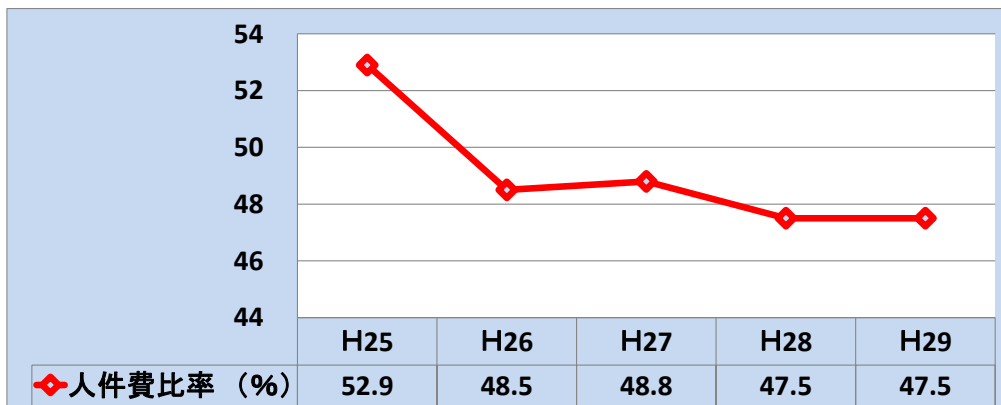
$$\frac{\text{経常収支差額}}{\text{経常収入}}$$



人件費比率

経常収入に対する人件費の割合

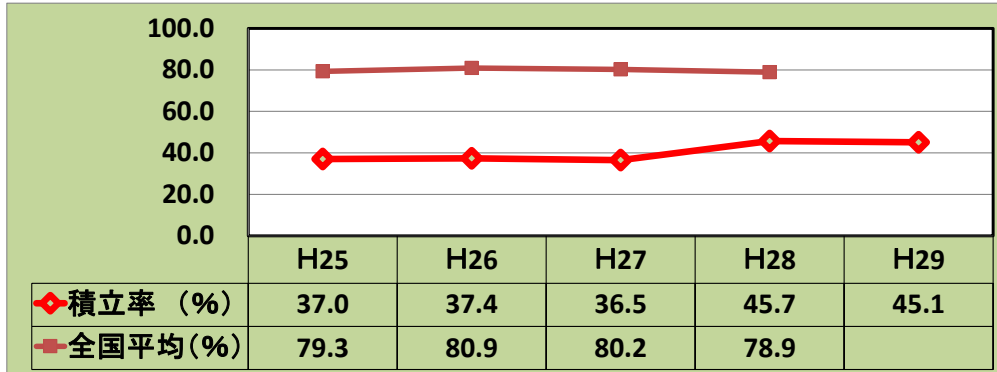
$$\frac{\text{人件費}}{\text{経常収入}}$$



積立率

学校法人の経営を持続的かつ安定的に継続するため
必要となる運用資産の保有状況

$$\frac{\text{運用資産}}{\text{要積立額}}$$



流動比率

学校法人の短期的な支払い能力を判断

$$\frac{\text{流動資産}}{\text{流動負債}}$$

